

Herzlich willkommen!

Hauptversammlung der
Ottakringer Getränke AG

28.6.2017

180 Jahre Ottakringer ... und die Reise geht weiter!

Seit 1837 gibt es unser Familienunternehmen.
Und, welch Zauber, mit jedem Tag wirkt es jünger!
Muss wohl am erfrischenden Bier liegen.
Am belebenden Mineralwasser. An der Freude,
die wir uns und anderen machen. An der Art,
wie wir die Dinge anpacken. Dem Schwimmen
gegen den Strom.

Ein paar Meilensteine unserer jungen Geschichte
möchten wir mit Ihnen teilen. **Schön, Sie als
Wegbegleiter zu wissen!**



180 Jahre Ottakringer ... und noch immer brauen wir uns was!

Gleichgeschaltet mitmarschieren ist nichts für Ottakringer. War es noch nie. **1977 etwa sprengte Ottakringer unter der Führung des legendären Engelbert Wenckheim das Bierkartell.** Verhinderung von Vielfalt und Bevormundung der Bierliebhaber fanden damit ein historisches Ende.

Die Branche schäumte. Die Medienberichte überschlugen sich. Auch der „Trend“ berichtete über den historischen Coup von Ottakringer.



180 Jahre Ottakringer ... Wer jung bleiben will, muss früh damit anfangen!

1991 wird Vöslauer Mineralwasser in die Ottakringer Unternehmensfamilie aufgenommen. Bereits im Jahr 2000 übernimmt Vöslauer die Marktführerschaft und ist bis heute die klare Nummer 1 am Markt und das beliebteste Mineralwasser der Österreicher.

**Vöslauer Mineralwasser: Wir sind gerne die Nummer 1.
Und das nachhaltig!**



180 Jahre Ottakringer ... und noch immer ärgern wir die Großen!

**„Ottakringer ist frei!“ – Der 15. September 2009
gilt als Ottakringer Unabhängigkeitstag.**

An diesem Tag gelang es, der marktbeherrschenden Brau Union jenes Aktienpaket abzukaufen, das der Mitbewerber bis dahin an Ottakringer hielt. Tausende Österreicher feierten mit, Hunderte kamen eigens in die Brauerei und Sigi Menz schenkte zur Feier des Tages höchstpersönlich Bier aus.



180 Jahre Ottakringer ... und täglich werden wir flinker!

In den letzten Jahren hat die Ottakringer Unternehmensfamilie ihre Vertriebs- und Servicequalität stetig nachgeschärft, ihr Getränkesortiment erweitert. Und wurde so für Österreichs Gastronomie zum wichtigsten Handels- und Servicepartner.

**Kolarik & Leeb, Del Fabro, Trinkservice!
Flink, flexibel, freudemachend!**



180 Jahre Ottakringer

... und noch nie so erfolgreich wie jetzt!

Es war der europaweit wichtigste Qualitätswettbewerb.
Es waren 2.103 Biere aus 44 Nationen. Es waren große
Namen dabei. Und mächtige Konzerne. Gewonnen
aber hat eine Familienbrauerei aus Österreich.
Gewonnen hat: die Ottakringer Brauerei!

2016 ausgezeichnet
als beste Brauerei Europas!
Mit dem besten Hellen!
Und dem besten Pils!
Das schmeckt uns! ;-)

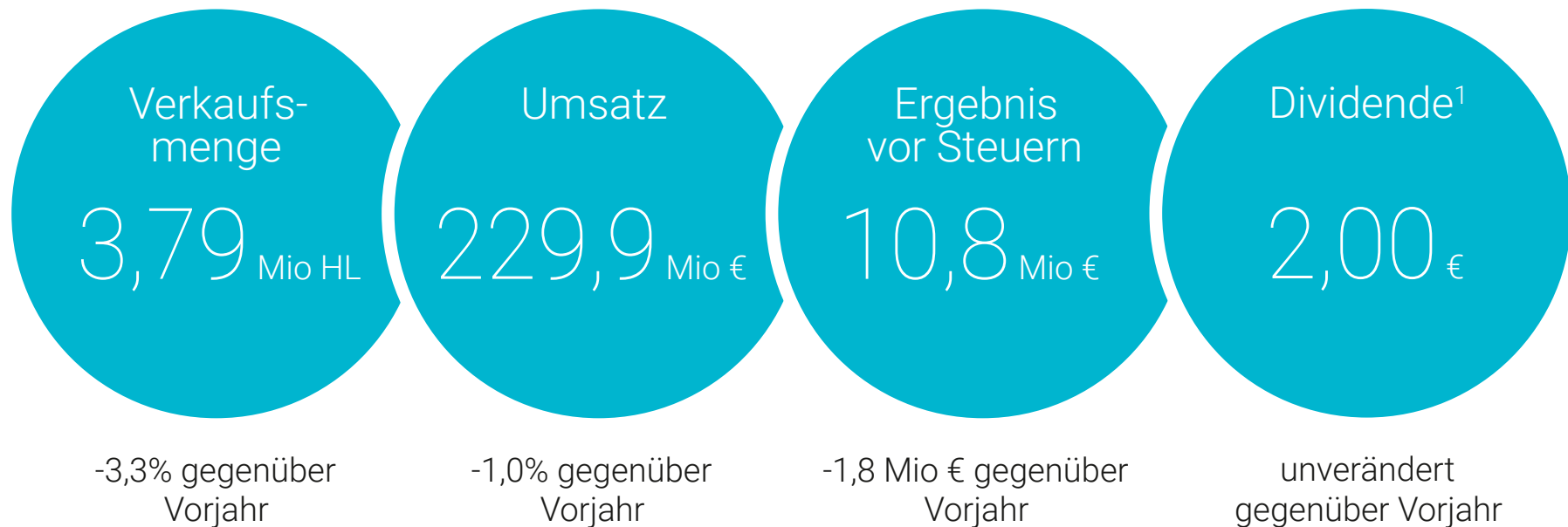




Präsentation
**Sigi Menz &
Doris Krejcarek**
Vorstände der
Ottakringer Getränke AG

2016 auf einen Blick

Ottakringer Getränke AG – Konzern

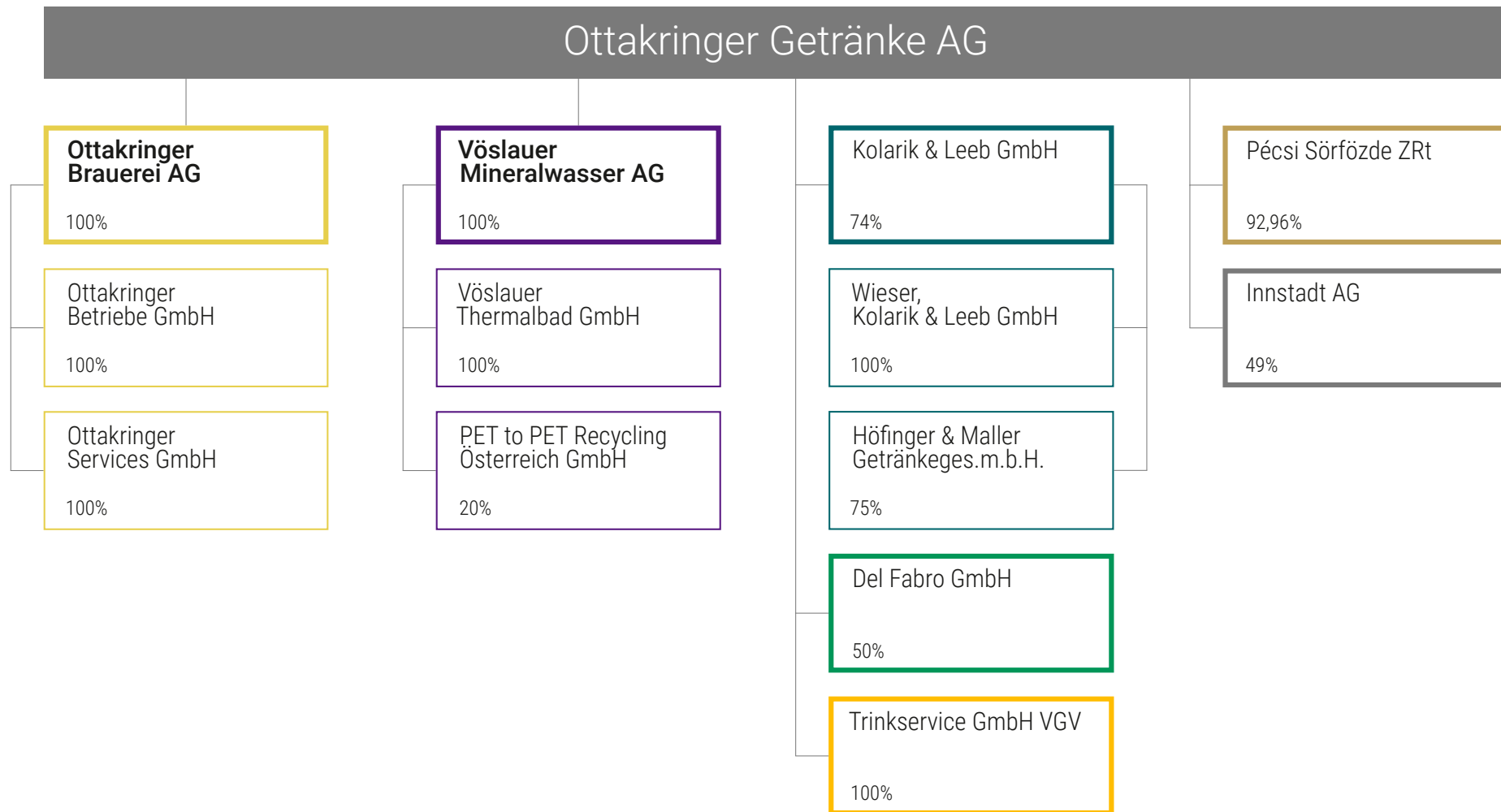


¹ Vorschlag an die Hauptversammlung



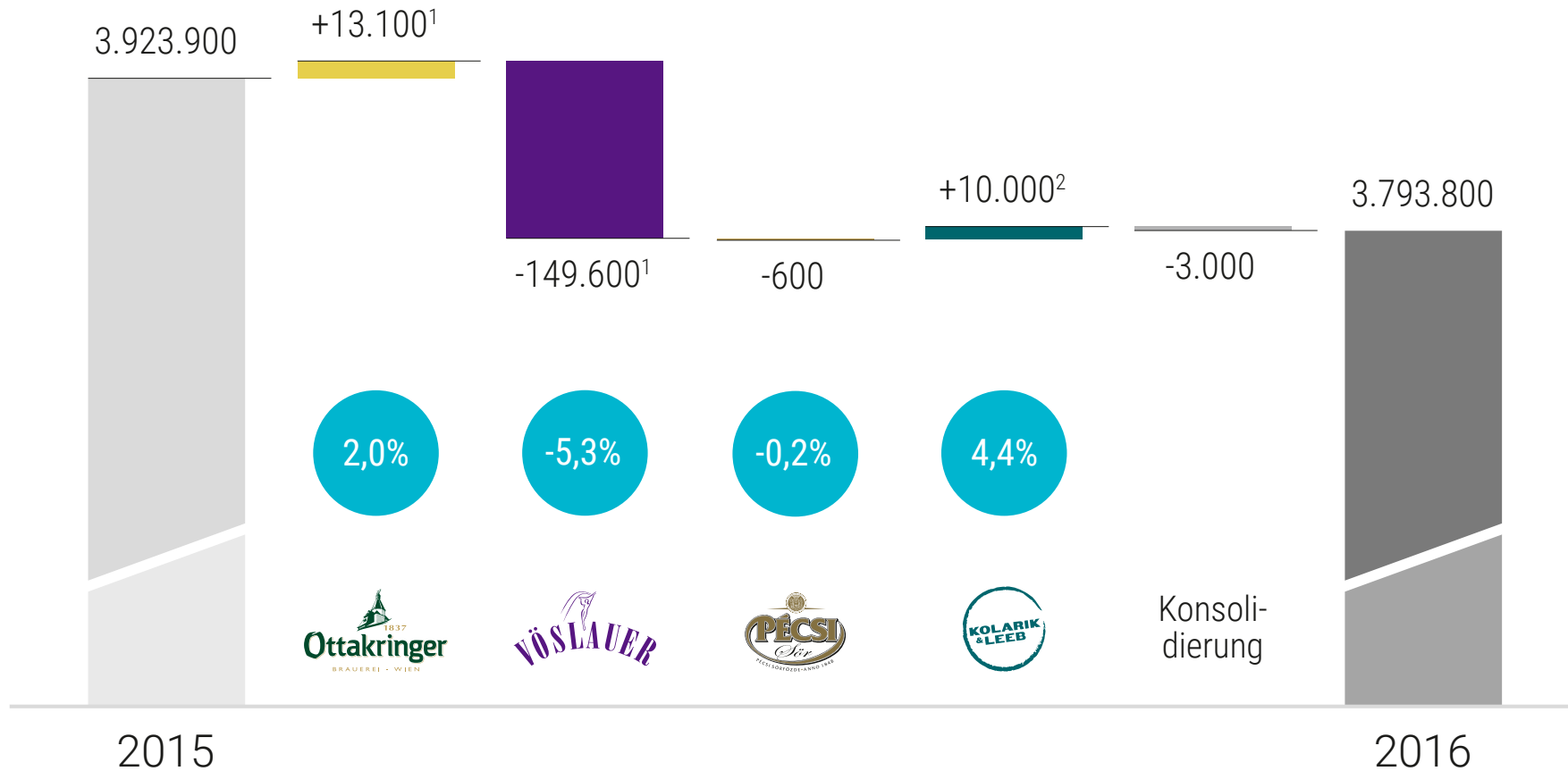
Konzernstruktur zum 31.5.2017

Ottakringer Getränke AG – Konzern



Entwicklung Verkaufsmenge 2016

Ottakringer Getränke AG – Konzern (in HL)



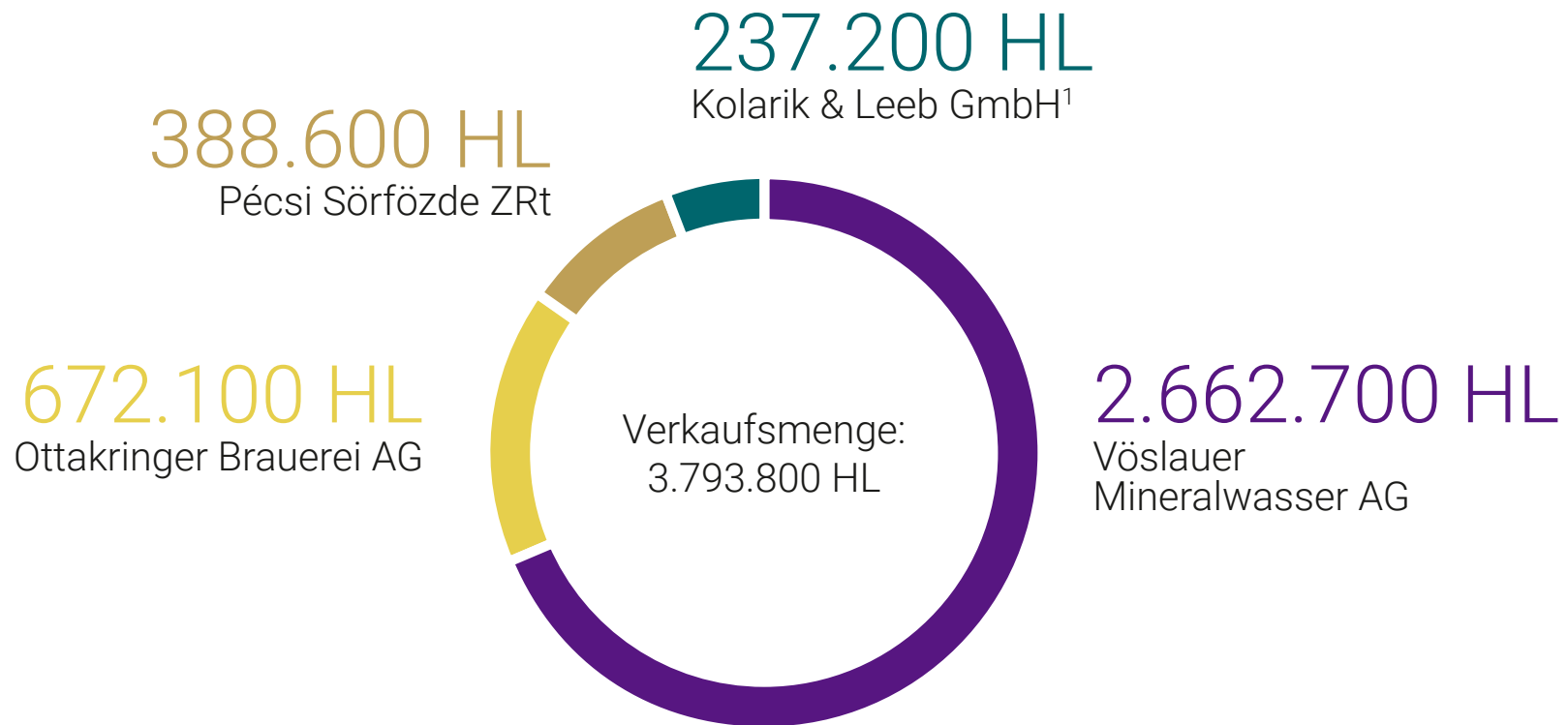
¹ Davon rund 37.000 HL konzerninterne Verrechnungsumstellung

² Inkl. Wieser, Kolarik & Leeb und Höfinger & Maller (5.400 HL)



Zusammensetzung Verkaufsmenge 2016

Ottakringer Getränke AG – Konzern (vor Konsolidierung)



Mengenangaben nicht konsolidiert

¹ Inkl. Wieser, Kolarik & Leeb und Höfinger & Maller



Zusammensetzung Verkaufsmenge 2016

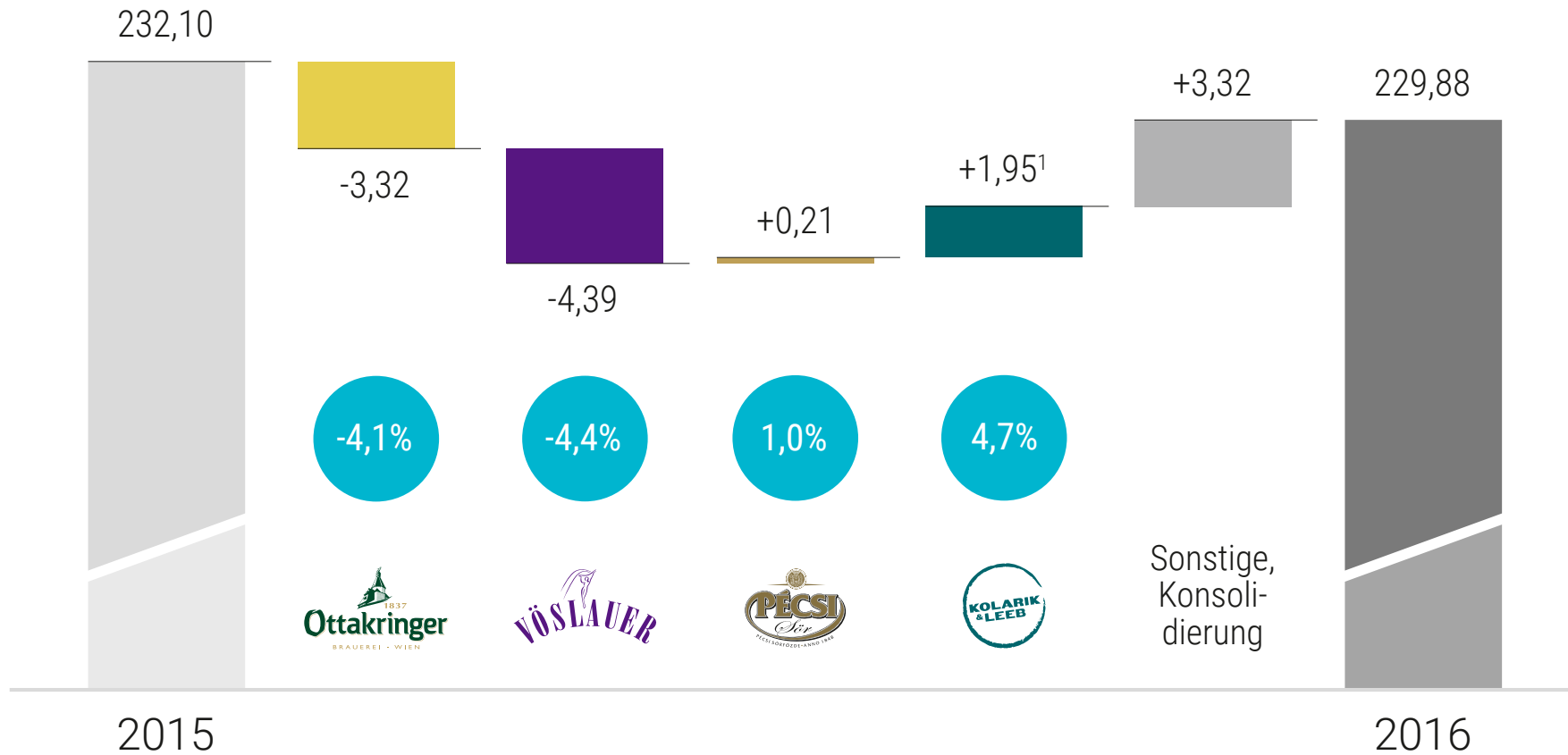
Ottakringer Getränke AG – Konzern (konsolidiert; in HL)

	2015	2016	Abweichung	
			absolut	in %
Bier Inland	663.100	652.000	-11.100	-1,7%
Bier Ausland	395.700	395.100	-600	-0,2%
Bier gesamt	1.058.800	1.047.100	-11.700	-1,1%
Mineralwasser Inland	2.068.800	1.979.900	-88.900	-4,3%
Mineralwasser Ausland	164.000	182.800	18.800	11,5%
Mineralwasser gesamt	2.232.800	2.162.700	-70.100	-3,1%
Near Water, Limonaden und Sonstiges	632.300	584.000	-48.300	-7,6%
Gesamt	3.923.900	3.793.800	-130.100	-3,3%



Entwicklung Umsatzerlöse 2016

Ottakringer Getränke AG – Konzern (in Mio €)

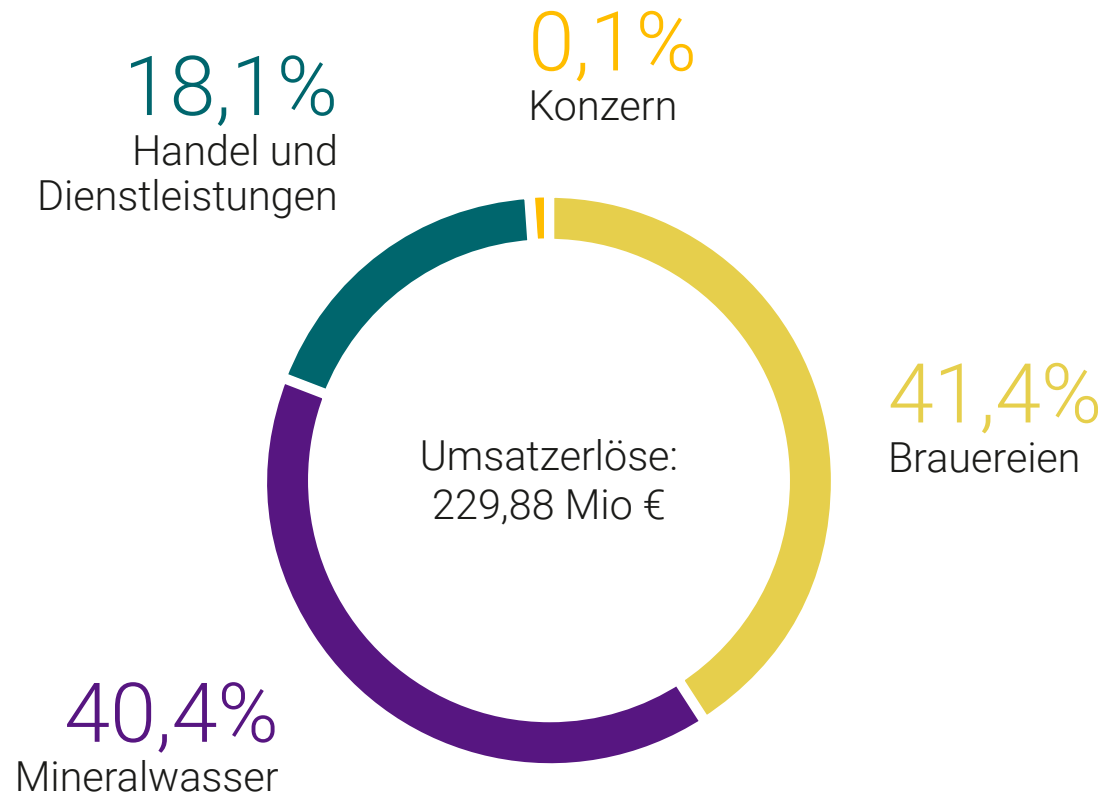


¹ Inkl. Höfing & Maller (11–12/2016: 1,0 Mio €)



Zusammensetzung Umsatzerlöse 2016

Ottakringer Getränke AG – Konzern (Außenumsätze nach Segmenten)






1837
Ottakringer
BRAUEREI - WIEN





Präsentation
Matthias Ortner
Vorstand der
Ottakringer Brauerei AG

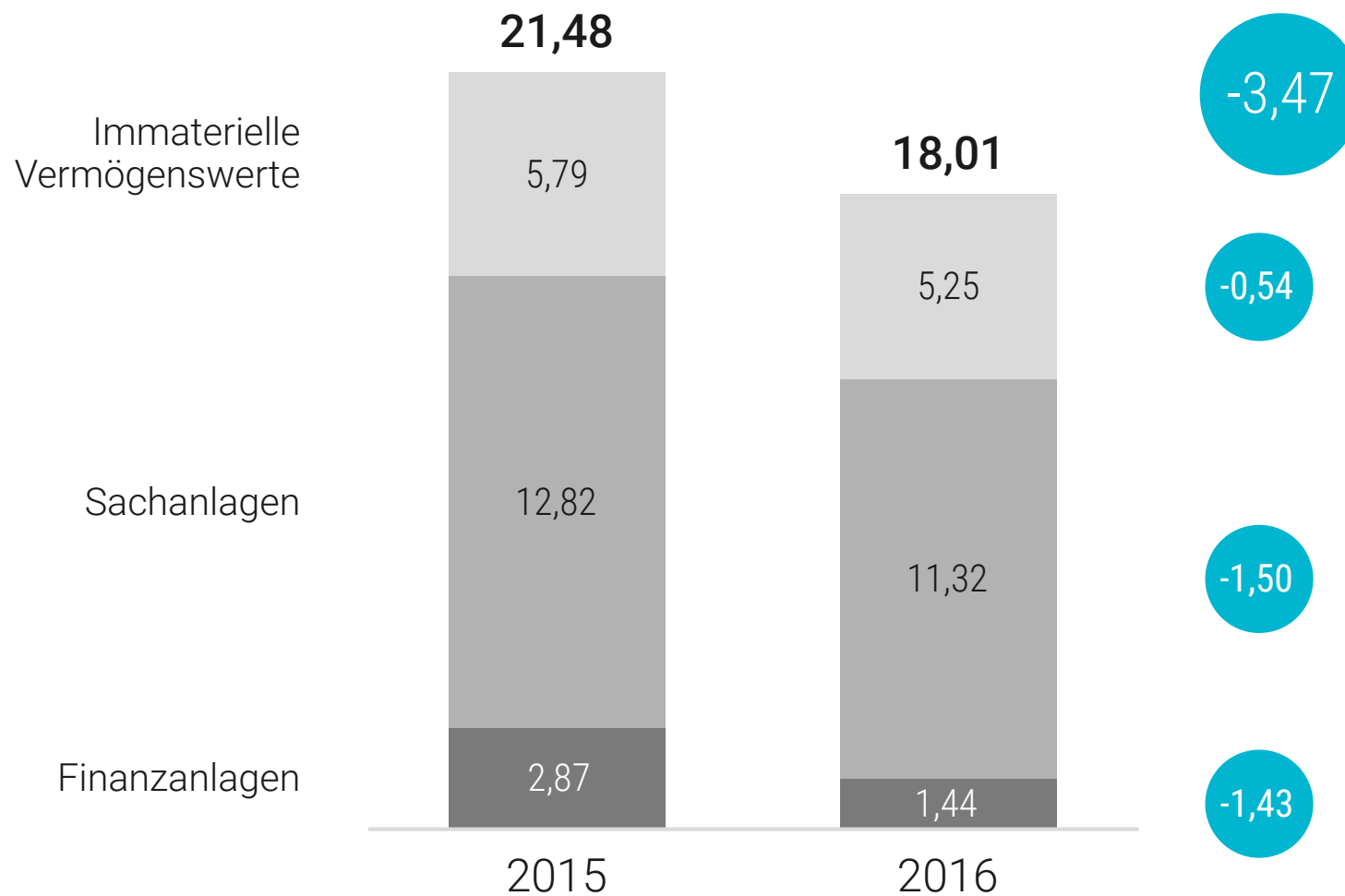




Präsentation
Alfred Hudler
Vorstand der
Vöslauer Mineralwasser AG

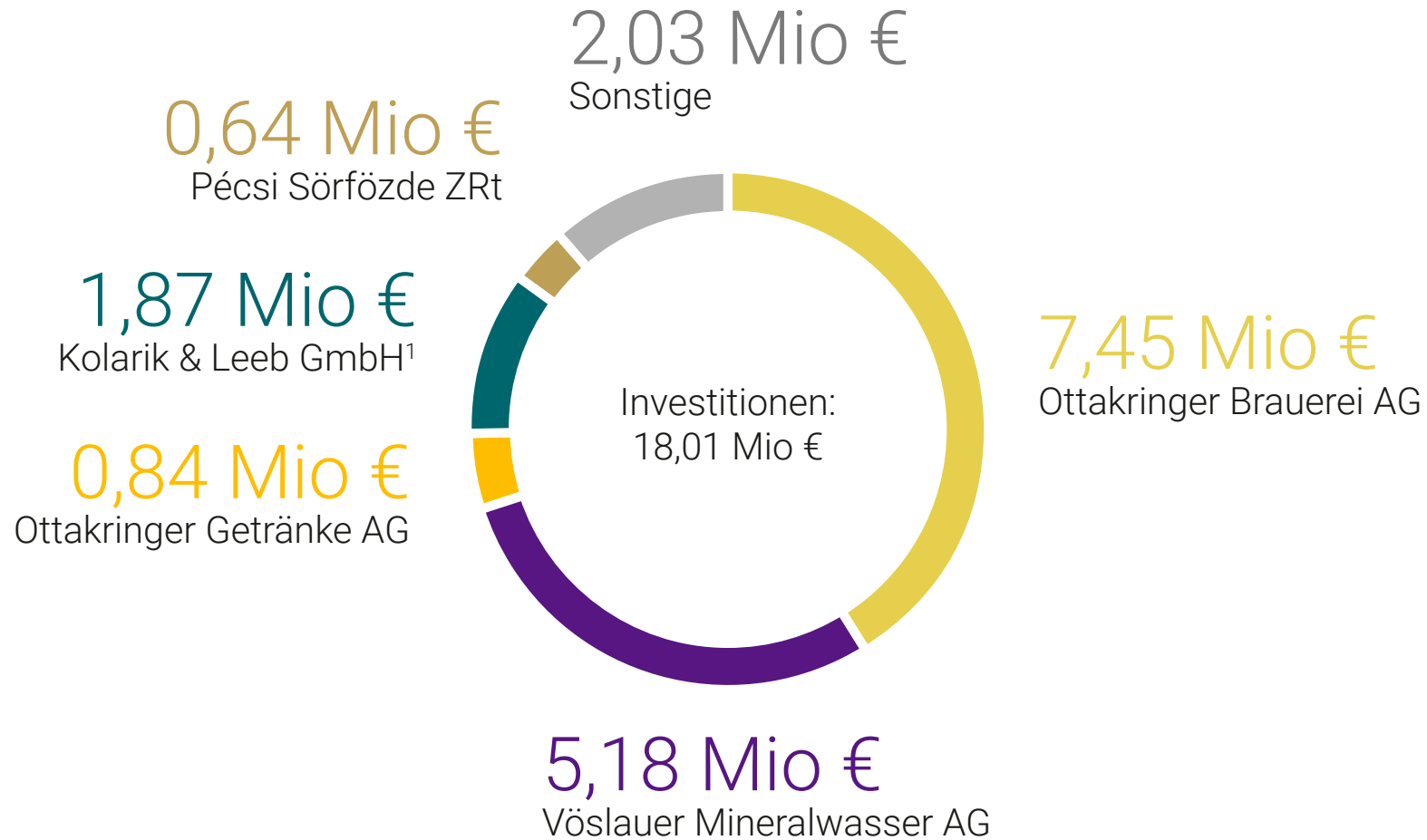
Entwicklung Investitionen 2016

Ottakringer Getränke AG – Konzern (in Mio €)



Zusammensetzung Investitionen 2016

Ottakringer Getränke AG – Konzern (konsolidiert)

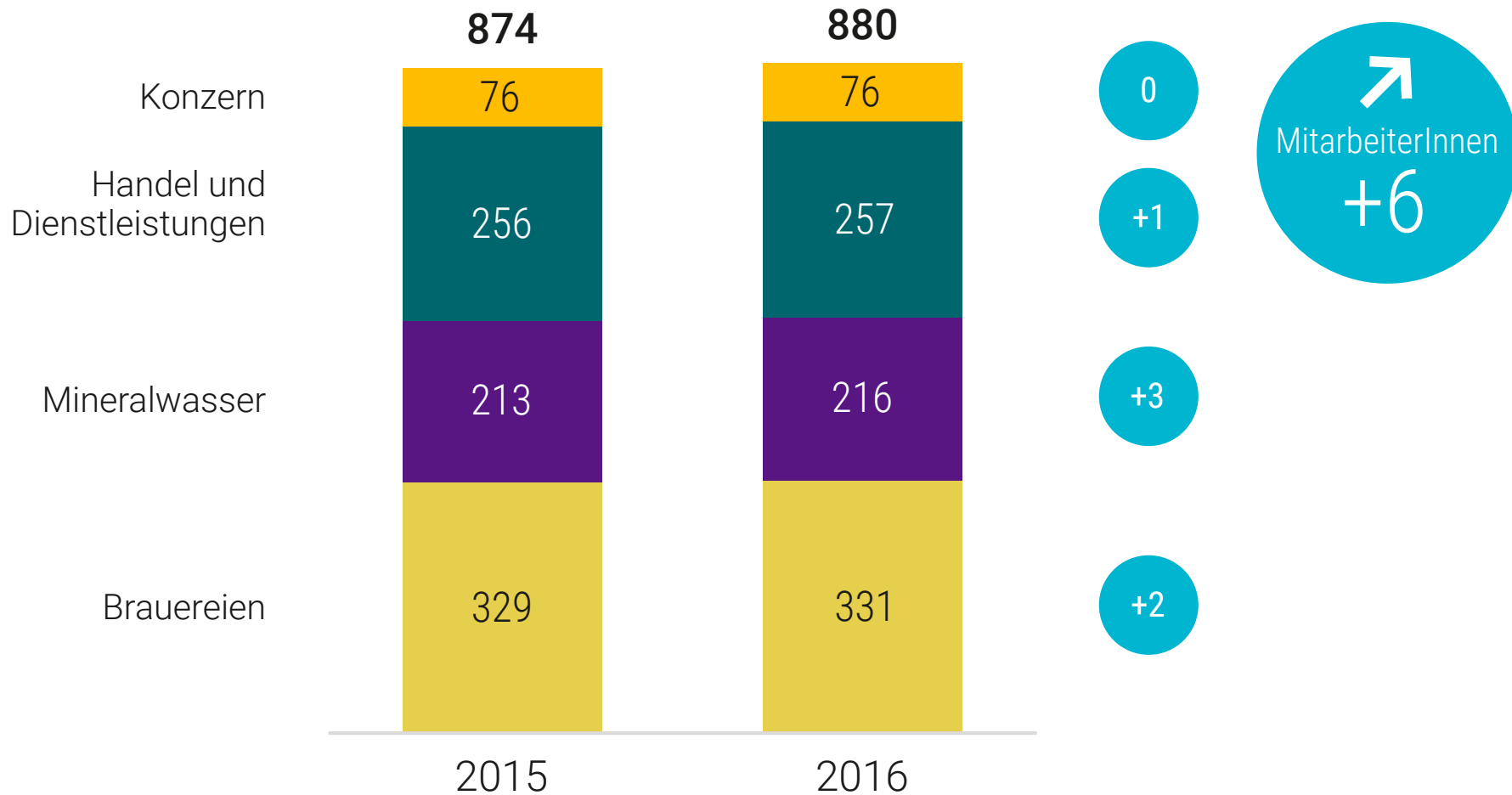


¹ Inkl. Wieser, Kolarik & Leeb und Höfing & Maller



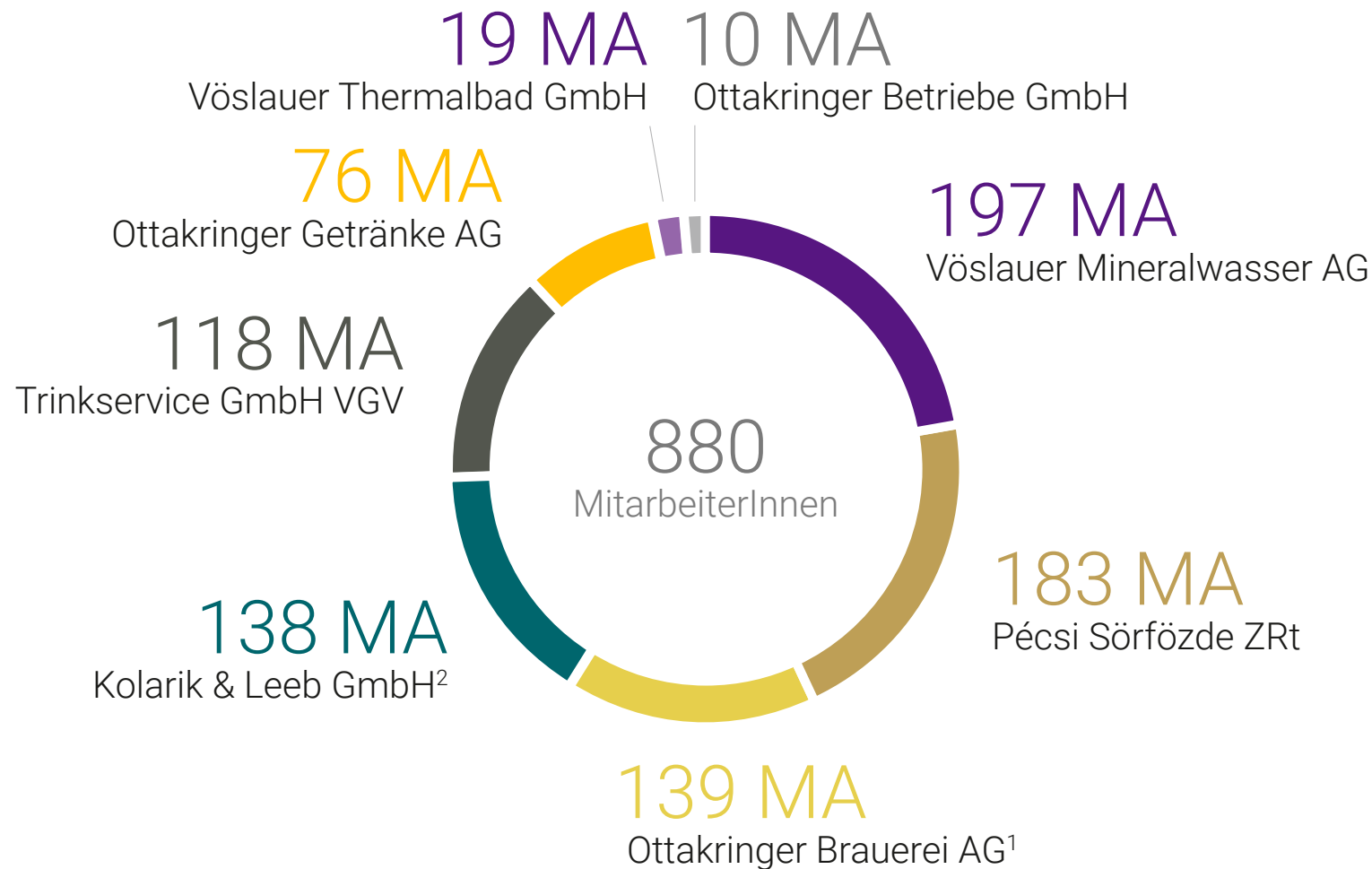
Entwicklung Personalstand 2016

Ottakringer Getränke AG – Konzern (nach Segmenten)



Zusammensetzung Personalstand 2016

Ottakringer Getränke AG – Konzern



¹ Inkl. Ottakringer Services GmbH

² Inkl. Wieser, Kolarik & Leeb und Höfinger & Maller



Gewinn- und Verlustrechnung 2016

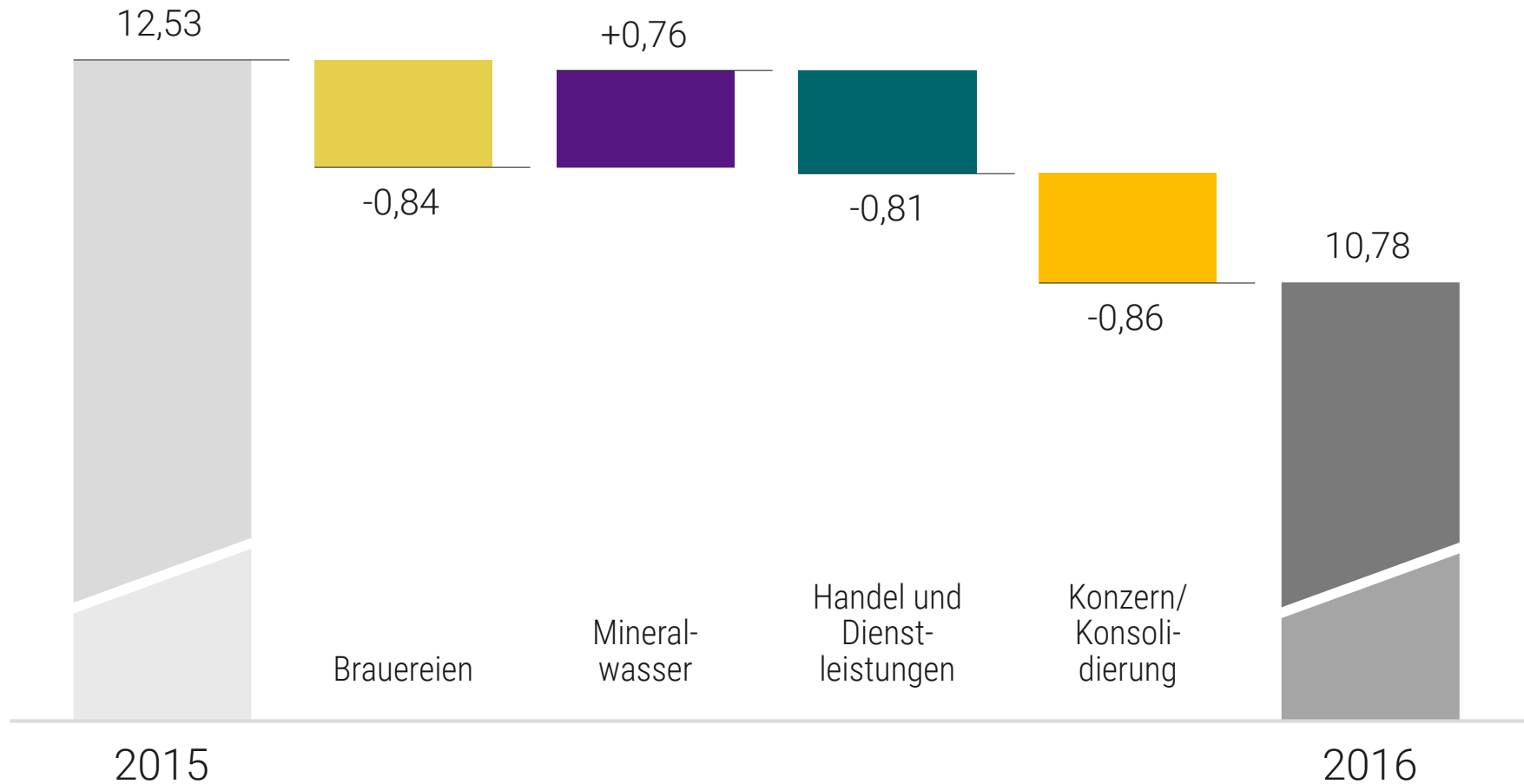
Ottakringer Getränke AG – Konzern (in Mio €)

	2015	2016	Abweichung	
			absolut	in %/pp
Umsatzerlöse	232,10	229,88	-2,22	-1,0%
Sonstige Erträge	6,66	6,45	-0,21	-3,2%
Materialaufwand	83,86	82,68	-1,18	-1,4%
Personalaufwand	45,41	45,79	0,38	0,8%
Sonstige Aufwendungen	79,48	79,64	0,16	0,2%
EBITDA	30,00	28,22	-1,78	-5,9%
EBITDA-Marge	12,9%	12,3%		-0,6 pp
Abschreibungen	18,54	18,75	0,21	1,1%
EBIT	11,46	9,46	-2,00	-17,5%
EBIT-Marge	4,9%	4,1%		-0,8 pp
Finanzergebnis	1,08	1,32	0,24	22,2%
Ergebnis vor Steuern	12,54	10,78	-1,76	-14,0%



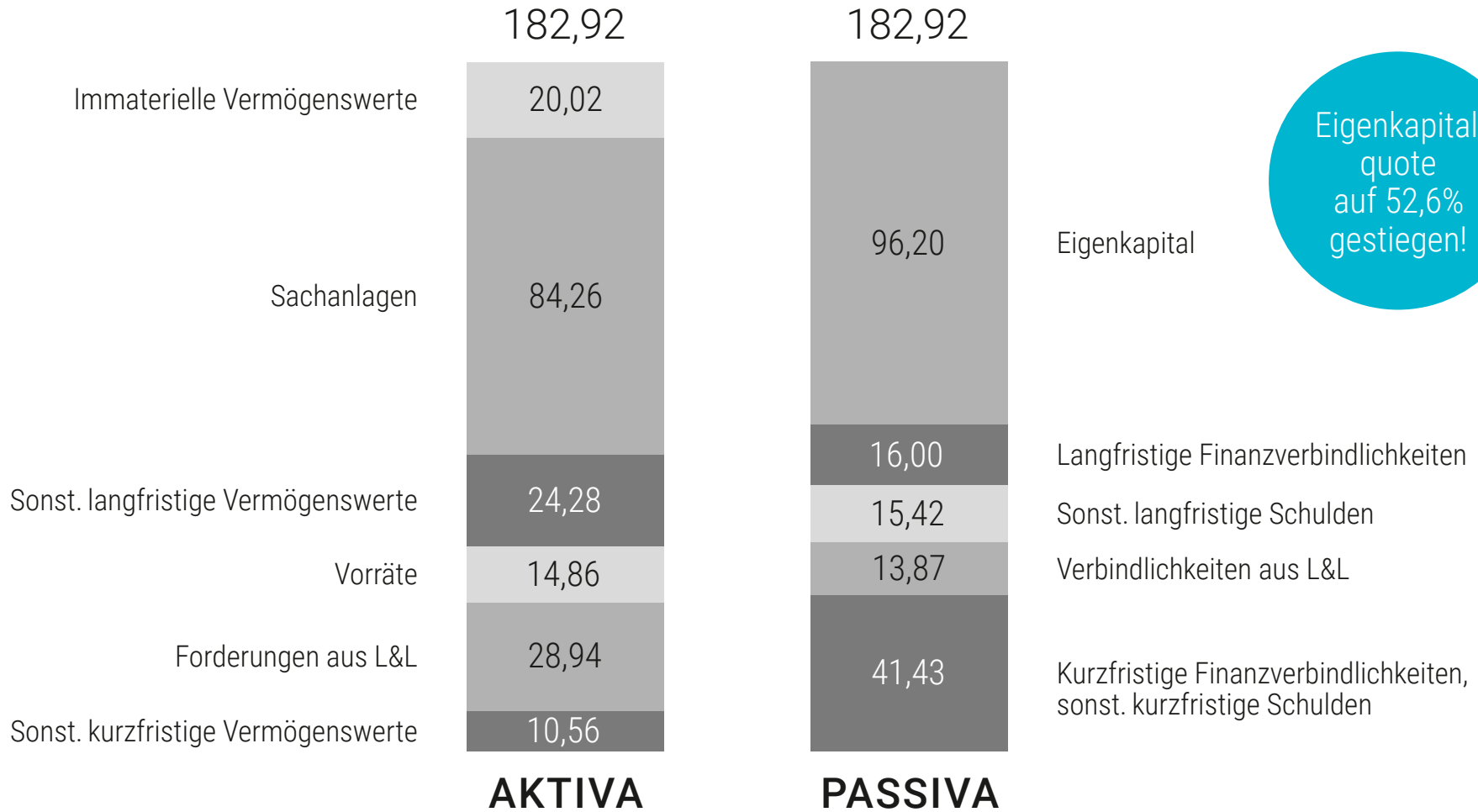
Entwicklung Ergebnis vor Steuern 2016

Ottakringer Getränke AG – Konzern (nach Segmenten; in Mio €)



Bilanzstruktur zum 31.12.2016

Ottakringer Getränke AG – Konzern (in Mio €)



Kennzahlen Geschäftsjahr 2016

Ottakringer Getränke AG – Konzern

		2015	2016
Verkaufsmenge	in HL	3.923.900	3.793.800
Umsatz	in Mio €	232,10	229,88
EBITDA-Marge	in %	12,9%	12,3%
EBIT-Marge	in %	4,9%	4,1%
Cashflow operativ	in Mio €	24,52	26,11
Investitionen	in Mio €	21,48	18,01
Gewinn je Aktie	in €	3,21	2,44
Eigenkapitalquote	in %	51,8%	52,6%
MitarbeiterInnen	Anzahl	874	880



Kennzahlen Geschäftsjahr 2016

Ottakringer Getränke AG (Einzelabschluss)

		2015	2016
Umsatz	in Mio €	9,78	9,17
EBIT	in Mio €	-0,48	-0,88
Finanzergebnis	in Mio €	6,67	4,66
Ergebnis vor Steuern	in Mio €	6,19	3,78
Jahresgewinn	in Mio €	6,40	3,76
Bilanzgewinn	in Mio €	12,05	10,12
Ausschüttung	in Mio €	5,68	5,68 ¹
Dividende je Aktie	in €	2,00	2,00 ¹
Eigenkapitalquote	in %	68,6%	67,1%
MitarbeiterInnen	Anzahl	76	76

davon:
6,8 Mio € Ertrag
aus Beteiligungen und
-3,1 Mio € Aufwand
an verb. Unternehmen

¹ Vorschlag an die Hauptversammlung für Stamm- und Vorzugsaktien



Gewinnverwendungsvorschlag 2016

Ottakringer Getränke AG (Einzelabschluss)

	Stück	Dividende in € je Stück	Ausschüttung in €
Bilanzgewinn 2016			10.122.259,74
Ausschüttung für Stamm- und Vorzugsaktien	2.839.381	2,00	5.678.762,00
davon Stammaktien	2.412.829	2,00	4.825.658,00
davon Vorzugsaktien	426.552	2,00	853.104,00
Vortrag auf neue Rechnung			4.443.497,74

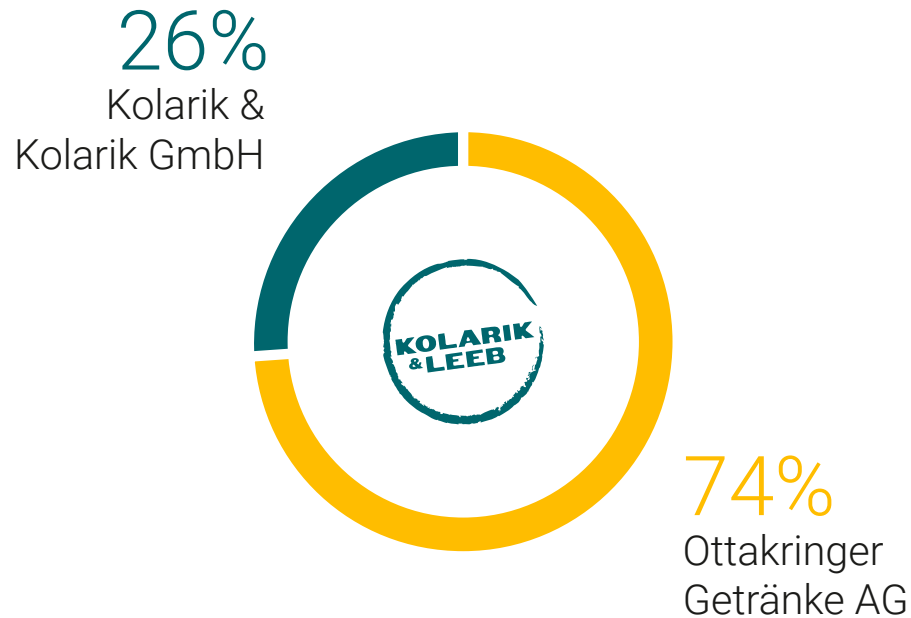


**180 Jahre
Ottakringer**
**... und wir
haben noch
viel vor!**

**Wesentliche
Ereignisse
nach dem
Bilanzstichtag**

Verschmelzung von Tochterunternehmen

Kolarik & Leeb GmbH (Stand 31.12.2016)



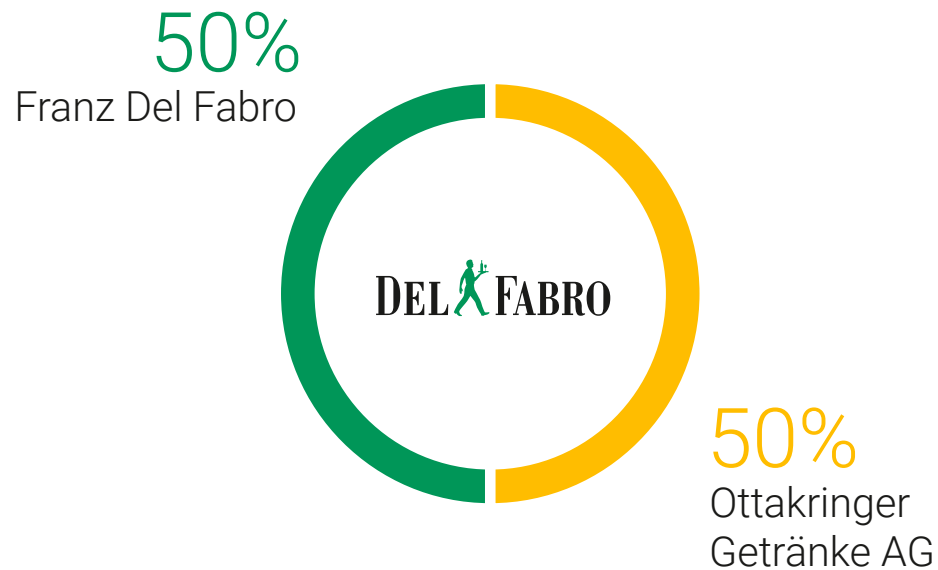
Die **Kolarik & Leeb GmbH** ist ein österreichweit agierender Getränkefachgroßhändler mit Standorten in Wien, Graz, Salzburg/Wals und Telfs.

Kolarik & Leeb bietet ein breites Getränkesortiment von nationalen und internationalen Bieren, alkoholfreien Getränken, Weinen und Spirituosen. Kolarik & Leeb ist unter anderem Generalimporteur des Original Budweiser Bieres aus Tschechien, der Nummer 1-Importmarke in Österreich. Mit mehr als 100 Mitarbeitern werden jährlich knapp 200.000 HL Getränke ausgeliefert.



Verschmelzung von Tochterunternehmen

Del Fabro GmbH (Stand 31.12.2016)

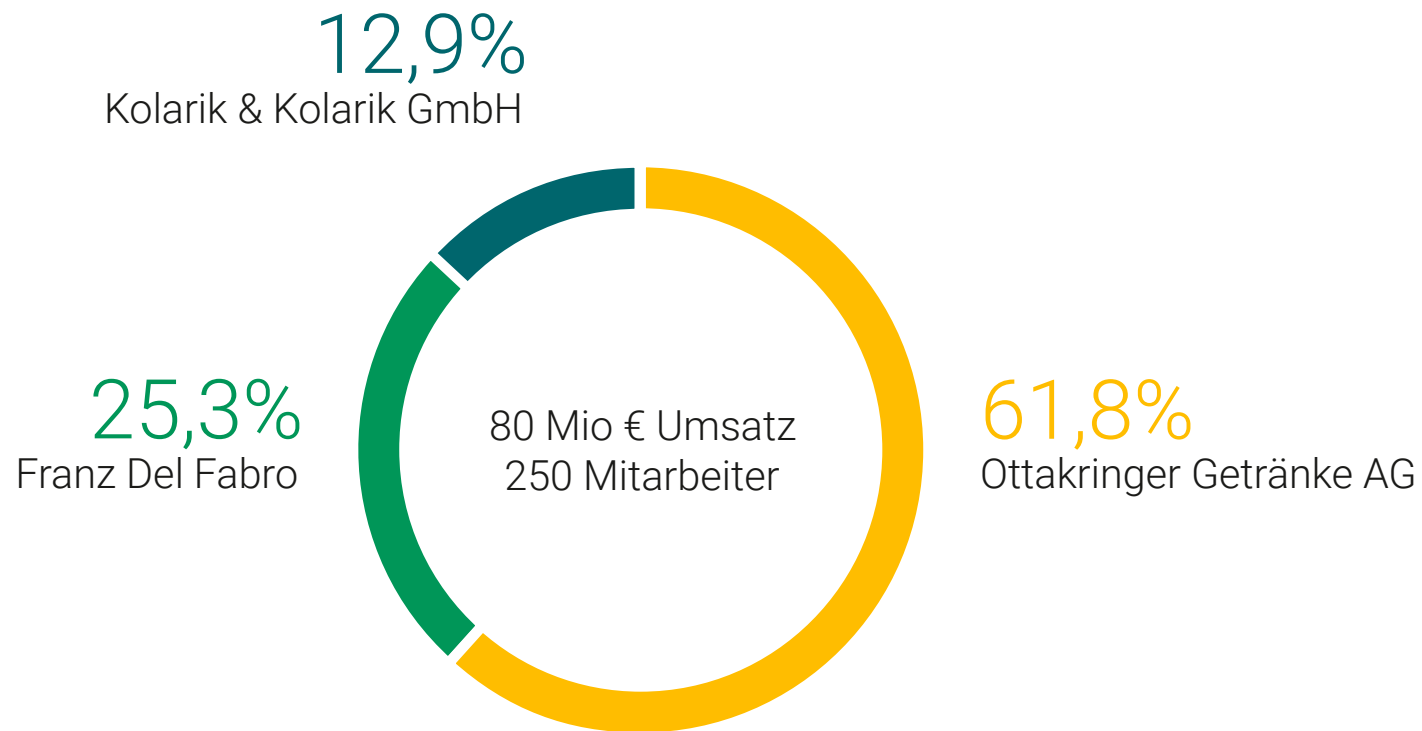


Die **Del Fabro GmbH** als größter Getränkefachgroßhändler Wiens führt ein Sortiment von mehr als 6.000 Artikeln.

Spezialisiert ist der Vollsortimenter auf kompromissloses Service, flexible Logistik und punktgenaue Betreuung. Eine Auswahl von 3.300 Weinen und 2.000 Spirituosen lagert im Herzen der Stadt. Sechs Sommeliers und ein Spirituosenexperte bilden die Schnittstelle zwischen Getränkeherstellern und Gastronomen.

Verschmelzung von Tochterunternehmen

Neue verschmolzene Gesellschaft (Stand Mai 2017)



Abgang von Tochterunternehmen

Pécsi Sörfözde ZRt (Stand Juni 2017)



~93%

Ottakringer
Getränke AG

- Sämtliche Anteile an der Brauerei Pécsi Sörfözde ZRt wurden am 16. Juni 2017 an die ungarischen Gesellschaften MAVA Befektetési Kft und BanKonzult Commerce Kft verkauft.
- Uns war wichtig, dass die **Brauerei vom neuen Eigentümer weitergeführt wird und die Menschen ihre Jobs behalten.**
- Die laufenden Verluste der Pécsi Sörfözde ZRt bis zum Verkaufszeitpunkt sowie der Verlust aus der Endkonsolidierung werden das **Konzernergebnis 2017 der Ottakringer Getränke AG letztmalig belasten.**
- Dennoch soll es 2017 ein **Konzernergebnis vor Steuern in ähnlicher Höhe wie im Jahr 2016 geben.**



**180 Jahre
Ottakringer**
**... und wir
haben noch
viel vor!**

Danke
für Ihre
Aufmerksamkeit!

TOP 2

Verwendung des Bilanzgewinnes 2016

	Stück	Dividende in € je Stück	Ausschüttung in €
Bilanzgewinn 2016			10.122.259,74
Ausschüttung für Stamm- und Vorzugsaktien	2.839.381	2,00	5.678.762,00
davon Stammaktien	2.412.829	2,00	4.825.658,00
davon Vorzugsaktien	426.552	2,00	853.104,00
Vortrag auf neue Rechnung			4.443.497,74



TOP 3

Entlastung des Vorstandes

Entlastung der Mitglieder des Vorstandes für das Geschäftsjahr 2016



TOP 4

Entlastung des Aufsichtsrates

Entlastung der Mitglieder des Aufsichtsrates für das Geschäftsjahr 2016



TOP 5

Wahl des Aufsichtsrates

Wahl von zwei Mitgliedern in den Aufsichtsrat



TOP 6

Wahl des Abschlussprüfers

Wahl des Abschlussprüfers und Konzernabschlussprüfers für das Geschäftsjahr 2017



**180 Jahre
Ottakringer**
**... und wir
haben noch
viel vor!**